



DEPARTAMENTO ADMINISTRATIVO
DIRECCION GENERAL DE ADAPTACION SOCIAL



RV

ARQ-0748-2019
26 de julio del 2019

[Handwritten signature]
29/07/2019

Señor
Jose Luis Bermudez
Director General

DESPACHO MINISTERIAL
* 05 AGO. 2019 *
RECIBIDO
1056

Estimado Señor:

Reciba un cordial saludo, referente al estudio realizado en conjunto con los Compañeros de Informática para unificar los nombres de los espacios de alojamiento de la población penal del régimen Institucional a Nivel Nacional y la actualización de capacidades se detalla los resultados en tablas siguientes.

Cualquier consulta con gusto;


[Handwritten signature]

Ing. Marlen Chinchilla Jiménez
Jefe Departamento de Arquitectura

DIRECCION GENERAL

C.C Sra. Marcia Gonzalez A; Ministra de Justicia y Paz
Sr. Jose Luis Bermudez; Director General Adaptación Social
Sr. Christopher Camacho; Jefe de Estadística

29 JUL 2019
[Handwritten signature]
ANU 0135131





DEPARTAMENTO ADMINISTRATIVO
DIRECCION GENERAL DE ADAPTACION SOCIAL




CAI SAN SEBASTIAN (CAPACIDAD 590 P.L)

Ministerio de Justicia y Paz

Departamento de Arquitectura
Tabla de capacidades por Centro Penal a Nivel Nacional
Junio 2019


Centro Penal	Sector	Ambito	Nomenclatura Actual	Módulo	Dormitorio	Capacidad Real			
CAI San José	A	A1	B2	M1	1	24			
					2	24			
					3	24			
					4	24			
			Total por Módulo						95
			B1	M2	1	24			
					2	24			
					3	24			
					4	24			
			Total por Módulo						95
			B5					27	
			Total por Módulo						27
			A1	M3	1	24			
					2	24			
					3	24			
	4	24							
	Total por Módulo						95		
	A2	M4	1	24					
			2	24					
			3	24					
			4	24					
	Total por Módulo						95		
	Total por Ambito						407		
Total Sector						407			
B	B1	B3	N/A	1	15				
				2	20				
				3	20				
				4	14				
				5	14				
Total por Ambito						83			
Total Sector						83			
C	C1	C2	M1	1	14				
				2	10				
				3	10				
				4	18				
				Total por Módulo					
	C1	M2	1	14					
			2	10					
			3	9					
			4	18					
			Total por Módulo						51
Total por Ambito						102			
Total Sector						102			
Total Centro Penal						590			





- Anteriormente la capacidad registrada era de **604 personas**, se eliminaron los bochos que tenían capacidad de 14 personas. En reunión en el despacho se me solicitó incorporar el módulo B5 que actualmente opera como aislamiento por enfermedad a la capacidad de alojamiento del centro y en el 2018 cuando se realizó el primer estudio operaba de manera regular de alojamiento.

CAI ANTONIO BASTIDA (CAPACIDAD 706 P.L)






DEPARTAMENTO ADMINISTRATIVO
DIRECCION GENERAL DE ADAPTACION SOCIAL



Ministerio de Justicia y Paz

Departamento de Arquitectura
Tabla de capacidades por Centro Penal a Nivel Nacional
Junio 2019

Centro Penal	Levantamiento con medidas intemas	Sector	Ambito	Nomenclatura Actual	Módulo	Dormitorio	Capacidad Real				
CAJ Antonio Bustida de Paz (Páras Zeledón)		A	A1	A1	N/A	1	6				
						2	6				
						3	6				
						4	6				
						5	11				
			Total por Ambito							35	
			A2	A2	N/A	1	6				
						2	6				
						3	6				
						4	6				
						5	11				
			Total por Ambito							35	
			A3	A3	N/A	1	6				
						2	6				
						3	6				
						4	6				
						5	11				
			Total por Ambito							35	
			A4	A4	N/A	1	6				
						2	6				
		3				6					
		4				6					
		5				11					
		Total por Ambito							35		
		A5	A5	N/A	1	6					
					2	6					
					3	6					
					4	6					
					5	11					
		Total por Ambito							24		
		Total Sector							153		
		B	B1	B1	N/A	1	28				
						2	28				
			Total por Ambito							56	
			B2	B2	N/A	1	28				
						2	28				
		Total por Ambito							56		
		Total Sector							111		
		C	C1	C	N/A	1	11				
						2	11				
						3	11				
						4	11				
						Total por Ambito					
		Total Sector							45		
		D	D1	Adulto Mayor D	N/A	1	6				
2	6										
3	6										
4	6										
Total por Ambito							24				
Total Sector							24				
E	E1	E1	M1	1	20						
				2	20						
				3	20						
				4	20						
				Total por Módulo							80
				E2	E2	M2	1	20			
							2	20			
							3	20			
							4	20			
				Total por Módulo							80
	Total por Ambito							160			
	E2	E3	N/A	1	10						
				2	16						
				3	6						
				4	4						
5				4							
Total por Ambito							39				
Total Sector							199				
F	F1	F1	N/A	1	27						
				2	27						
	Total por Ambito							54			
	F2	F2	N/A	1	27						
				2	27						
	Total por Ambito							54			
	F3	F3	N/A	1	27						
2				27							
Total por Ambito							54				
Total Sector							162				
Total Centro Penal							706				





DEPARTAMENTO ADMINISTRATIVO
DIRECCION GENERAL DE ADAPTACION SOCIAL




APREMIADOS CORPORALES (CAPACIDAD 213 P.L)

Ministerio de Justicia y Paz

Departamento de Arquitectura
Tabla de capacidades por Centro Penal a Nivel Nacional
Junio 2019

Centro Penal	Sector	Ambito	Forma de Construcción Actual	Módulo	Dormitorio	Capacidad Real
	A	A1	N/A		1	58
					2	39
					3	39
					4	30
					5	4
					6	4
					7	3
					8	
					9	37
					10	
					Total por Ambito	
	Total Sector					213
Total Centro Penal						213

CAI VILMA CURLING (Capacidad 661 P.L sin materno; con materno 697 P.L)





DEPARTAMENTO ADMINISTRATIVO
DIRECCION GENERAL DE ADAPTACION SOCIAL



Ministerio de Justicia y Paz

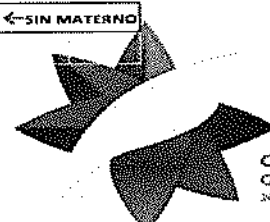


Departamento de Arquitectura
Tabla de capacidades por Centro Penal a Nivel Nacional
Junio 2018

Centro Penal	Sector	Ambito	Subsector	Módulo	Dormitorio	Capacidad Real		
CALVIÑA CURRUMB	A	A1	A8	N/A	1	27		
					2	27		
		Total por Ambito						54
		A2	A4	N/A	1	27		
					2	27		
		Total por Ambito						54
		Total Sector						110
		B	B1	M1	1	21		
					2	21		
					3	21		
	4				21			
	5				21			
	Total por Módulo						105	
	B2		M2	1	21			
				2	21			
				3	21			
				4	21			
		5		21				
	Total por Módulo						105	
	Total por Ambito						210	
	B2	B3	M3	1	20			
				2	20			
				3	20			
				4	20			
				5	20			
		Total por Módulo						100
		B4	M4	1	20			
				2	20			
				3	20			
				4	20			
	5			20				
	Total por Módulo						100	
	Total por Ambito						200	
	Total Sector						410	
	C	C1	A4	N/A	1	4		
					2	4		
					3	4		
					4	4		
					5	4		
					6	4		
					7	4		
					8	4		
					9	4		
					10	4		
	Total por Ambito						40	
	Total Sector						40	
	D	D1	F (Maxima Vía)	M1	1	1		
					2	1		
					3	1		
					4	1		
					5	1		
					6	1		
					7	1		
					8	1		
					9	1		
					10	1		
	Total por Módulo						10	
	D	M2	1	2				
			2	2				
	Total por Módulo						4	
	D	M3	1	2				
			2	2				
	Total por Módulo						4	
	Total por Ambito						8	
	Total Sector						8	
	E	E1	A1	N/A	1	27		
					2	27		
	Total por Ambito						54	
	Total Sector						54	
	F	F1	Materno	N/A	1	1		
					2	1		
					3	1		
					4	1		
					5	1		
					6	1		
					7	1		
					8	1		
					9	1		
					10	1		
					11	1		
					12	1		
					13	1		
					14	1		
					15	1		
					16	1		
					17	1		
					18	1		
					19	1		
					20	1		
					21	1		
					22	1		
					23	1		
					24	1		
					25	1		
					26	1		
					27	1		
					28	1		
					29	1		
					30	1		
					31	1		
32					1			
33					1			
34					1			
35					1			
36					1			
Total por Ambito						36		
Total Sector						36		
G	G1	PENSIONES	N/A	1	3			
				2	3			
				3	3			
Total por Ambito						9		
Total Sector						9		
Total Centro Penal						661		
CON MATERNO						697		

← SIN MATERNO

CON MATERNO →





DEPARTAMENTO ADMINISTRATIVO
DIRECCION GENERAL DE ADAPTACION SOCIAL




CAI LIMON (Capacidad 433 P.L)

Ministerio de Justicia y Paz

Departamento de Arquitectura
Tabla de capacidades por Centro Penal a Nivel Nacional
Junio 2019

Centro Penal	Sector	Ambito	Nomenclatura Actual	Módulo	Dormitorio	Capacidad Real		
CAI Limón	A	A1	A	N/A	1	27		
					2	27		
		Total por Ambito					54	
	Total Sector					54		
	B	B1	B	N/A	1	27		
					2	27		
		Total por Ambito					54	
	Total Sector					54		
	C	C1	C			2	46	
						Total por Ambito		
	Total Sector					46		
	D	D1	D	N/A		1	11	
						2	11	
						3	11	
						4	10	
						Total por Ambito		
	Total Sector					44		
	E	E1	Pabellón E1	M1		1	20	
						2	20	
						3	20	
						4	20	
						Total por Módulo		
		E2	Pabellón E2	M2			1	20
							2	20
							3	20
							4	20
							Total por Módulo	
Total por Ambito					159			
Total Sector					159			
F	F1	F1	N/A		1	8		
					2	8		
					3	8		
					4	8		
					5	8		
	Total por Ambito					38		
	F2	F2	N/A			1	6	
						2	8	
						3	8	
						4	8	
5						8		
Total por Ambito					38			
Total Sector					77			
Total Centro Penal					433			





- Anteriormente era de 377. Se realizó un mejor acomodo de los camarotes, considerando salidas anchos mínimos, pasillos, retiros para optimizar los espacios por las irregularidades en plantas de las edificaciones. Se realizara una intervención leve estructural para mejorar el reacomodo. Y se presentó una propuesta de ampliación al centro penal la cual fue aceptada por la Directora.


CAI SAN AGUSTIN (CAPACIDAD 40 P.L)

MODULO	CAPACIDAD REAL
Ámbito	40

CAI ADULTO MAYOR (CAPACIDAD 169 P.L)

MODULO	CAPACIDAD REAL
Ámbito	169

- A final de año se proyecta una mejora menor del espacio y un reacomodo de los camarotes.






DEPARTAMENTO ADMINISTRATIVO
DIRECCION GENERAL DE ADAPTACION SOCIAL



UNIDAD DE ATENCION INTEGRAL 20 DE DICIEMBRE (POCOCI) (640 P.L)

Unidades de Atencion Integral 20 de Diciembre		
MODULO	Cuarto	CAPACIDAD REAL
Dormitorio 1	1	8
	2	8
	3	8
	4	8
	5	8
	6	8
	7	8
	8	8
Dormitorio 2	1	8
	2	8
	3	8
	4	8
	5	8
	6	8
	7	8
	8	8
Dormitorio 3	1	8
	2	8
	3	8
	4	8
	5	8
	6	8
	7	8
	8	8
Dormitorio 4	1	8
	2	8
	3	8
	4	8
	5	8
	6	8
	7	8
	8	8
Dormitorio 5	1	8
	2	8
	3	8
	4	8
	5	8
	6	8
	7	8
	8	8
Dormitorio 6	1	8
	2	8
	3	8
	4	8
	5	8
	6	8
	7	8
	8	8
Dormitorio 7	1	8
	2	8
	3	8
	4	8
	5	8
	6	8
	7	8
	8	8
Dormitorio 8	1	8
	2	8
	3	8
	4	8
	5	8
	6	8
	7	8
	8	8
Dormitorio 9	1	8
	2	8
	3	8
	4	8
	5	8
	6	8
	7	8
	8	8
Dormitorio 10	1	8
	2	8
	3	8
	4	8
	5	8
	6	8
	7	8
	8	8
		640





DEPARTAMENTO ADMINISTRATIVO
DIRECCION GENERAL DE ADAPTACION SOCIAL



UNIDAD DE ATENCION INTEGRAL REYNALDO VILLALOBOS (704 P.L)

Unidades de Atencion Integral Reynaldo Villalobos		
MODULO	Cuarta	CAPACIDAD REAL
Dormitorio 1	1	8
	2	8
	3	8
	4	8
	5	8
	6	8
	7	8
	8	8
Dormitorio 2	1	8
	2	8
	3	8
	4	8
	5	8
	6	8
	7	8
	8	8
Dormitorio 3	1	8
	2	8
	3	8
	4	8
	5	8
	6	8
	7	8
	8	8
Dormitorio 4	1	8
	2	8
	3	8
	4	8
	5	8
	6	8
	7	8
	8	8
Dormitorio 5	1	8
	2	8
	3	8
	4	8
	5	8
	6	8
	7	8
	8	8
Dormitorio 6	1	8
	2	8
	3	8
	4	8
	5	8
	6	8
	7	8
	8	8
Dormitorio 7	1	8
	2	8
	3	8
	4	8
	5	8
	6	8
	7	8
	8	8
Dormitorio 8	1	8
	2	8
	3	8
	4	8
	5	8
	6	8
	7	8
	8	8
Dormitorio 9	1	8
	2	8
	3	8
	4	8
	5	8
	6	8
	7	8
	8	8
Dormitorio 10	1	8
	2	8
	3	8
	4	8
	5	8
	6	8
	7	8
	8	8
Dormitorio 11	1	8
	2	8
	3	8
	4	8
	5	8
	6	8
	7	8
	8	8
		704




DEPARTAMENTO ADMINISTRATIVO
DIRECCION GENERAL DE ADAPTACION SOCIAL



UNIDAD DE ATENCION INTEGRAL PABRU PRESBERI. PEREZ ZELEDON (256 P.L)

Unidades de Atencion Integral Pabru Presberi		
MODULO	Cuarto	CAPACIDAD REAL
Dormitorio 1	1	8
	2	8
	3	8
	4	8
	5	8
	6	8
	7	8
	8	8
Dormitorio 2	1	8
	2	8
	3	8
	4	8
	5	8
	6	8
	7	8
	8	8
Dormitorio 3	1	8
	2	8
	3	8
	4	8
	5	8
	6	8
	7	8
	8	8
Dormitorio 4	1	8
	2	8
	3	8
	4	8
	5	8
	6	8
	7	8
	8	8
		256






DEPARTAMENTO ADMINISTRATIVO
DIRECCION GENERAL DE ADAPTACION SOCIAL



CAI CARLOS LUIS FALLAS (880 P.L)

Ministerio de Justicia y Paz							
Departamento de Arquitectura							
Tabla de capacidades por Centro Penal a Nivel Nacional							
Junio 2019							
Centro Penal	Levantamiento con medidas internas	Sector	Ambito	Plantel Actual	Módulo	Dormitorio	Capacidad Real
CAI Carlos Luis Fallas (Pococi)		A	A1	Pabellón A	N/A	1	163
				Total por Ambito			163
		Total Sector			163		
		B	B1	Pabellón B1	M1	1	20
						2	20
						3	20
						4	20
				Total por Módulo			81
				Pabellón B2	M2	1	20
						2	20
						3	20
						4	20
				Total por Módulo			81
				Total por Ambito			162
				Total Sector			162
		C	C1	Pabellón C	M1	1	20
						2	20
						3	20
						4	20
				Total por Módulo			80
				Pabellón C	M2	1	20
						2	20
						3	20
4	20						
Total por Módulo				80			
Total por Ambito			160				
Total Sector			160				
D	D1	Pabellón D2	M1	1	20		
				2	20		
				3	20		
				4	20		
		Total por Módulo			81		
		Pabellón D3	M2	1	20		
				2	20		
				3	20		
				4	20		
		Total por Módulo			81		
Total por Ambito			161				
Total Sector			161				
E	E1	Pabellón E1	M1	1	21		
				2	21		
				3	21		
				4	21		
		Total por Módulo			84		
		Pabellón E2	M2	1	21		
				2	21		
				3	21		
				4	21		
		Total por Módulo			84		
Total por Ambito			167				
Total Sector			167				
FZ		Antiguo Taller	N/A	1	66		
						Total por Ambito	
Total Sector			66				
Total Centro Penal							880





DEPARTAMENTO ADMINISTRATIVO
DIRECCION GENERAL DE ADAPTACION SOCIAL



CAI NELSON MANDELA (378 P.L.)


Ministerio de Justicia y Paz

Departamento de Arquitectura

Tabla de capacidades por Centro Penal a Nivel Nacional

Junio 2019

Centro Penal	Sector	Ambito	Nomenclatura Actual	Módulo	Dormitorio	Capacidad Real		
CAI Nelson Mandela (San Carlos)	A	A1	Pabellón A	M1	1	20		
					2	20		
					3	20		
					4	20		
			Total por Módulo					80
		Pabellón B	M2	1	20			
				2	20			
				3	20			
				4	20			
			Total por Módulo					80
	Total por Ambito						160	
	Total Sector						160	
	B	B1	Pabellón D1	N/A	1	6		
					2	6		
					3	6		
					4	6		
					5	11		
		Total por Ambito						35
		B2	Pabellón D2	N/A	1	6		
					2	6		
					3	6		
					4	6		
					5	11		
		Total por Ambito						35
		B3	Pabellón D3	N/A	1	6		
					2	6		
					3	6		
					4	6		
					5	11		
		Total por Ambito						35
	Total Sector						105	
	C	C1	Pabellón C	N/A	1	113		
					Total por Ambito			
Total Sector						113		
Total Centro Penal						378		






DEPARTAMENTO ADMINISTRATIVO
DIRECCION GENERAL DE ADAPTACION SOCIAL



CAI LIBERIA (739 P.L)

Ministerio de Justicia y Paz									
Departamento de Arquitectura									
Tabla de capacidades por Centro Penal a Nivel Nacional									
Junio 2019									
Centro Penal	Sector	Ambito	Módulo	Descripción	Capacidad Base				
B	B1	B1	N/A	1	20				
				2	20				
				3	20				
				4	20				
				Total por Ambito			80		
				B2	B2	N/A	1	16	
							2	12	
							3	12	
	4	12							
	Total por Ambito						52		
	Total Sector						132		
	C	B2	Comunidad terapéutica	N/A	1	6			
					2	6			
					3	6			
4					6				
5					6				
Total por Ambito					30				
Total Sector			30						
D	D1	D1	N/A	M1	15				
				2	20				
				3	20				
				4	20				
				Total por Módulo			75		
				D2	D1	N/A	M2	15	
							2	20	
							3	20	
	4	20							
	Total por Módulo						75		
	Total por Ambito						150		
	Total Sector			315					
	E	E1	D3	N/A	1	27			
					2	27			
Total por Ambito					54				
E2		D4	N/A	1	27				
				2	27				
				Total por Ambito			54		
Total Sector			108						
F	F1	Cesta I	N/A	1	6				
				2	6				
				3	6				
				4	6				
				Total por Ambito			24		
				F2	Cesta I	N/A	1	6	
	2	6							
	3	6							
	4	6							
	Total por Ambito						24		
	F3	Cesta I	N/A				1	6	
				2	6				
				3	6				
				4	6				
				5	6				
				Total por Ambito			30		
	F4	Cesta A	N/A	1	6				
				2	6				
3				6					
4				6					
5				6					
Total por Ambito				30					
F5	Cesta I	N/A	1	6					
			2	6					
			3	6					
			4	6					
			5	6					
			Total por Ambito			30			
Total Sector			145						
Total Centro Penal					739				





DEPARTAMENTO ADMINISTRATIVO
DIRECCION GENERAL DE ADAPTACION SOCIAL




CAI MUJER LIBERIA (23 P.L)

CAI MUJERES						
A1	Mujeres A1	N/A				23
			1			
			2			
			3			
Total por Ambito					23	
Total Sector					23	

CA I JORGE DEBRAVO (344 P.L)

Ministerio de Justicia y Paz								
Departamento de Arquitectura								
Tabla de capacidades por Centro Penal a Nivel Nacional								
Junio 2019								
Centro Penal	Sector	Ambito	Nomenclatura Actual	Módulo	Dormitorio	Capacidad Real		
CAI Jorge Debravo (Cartago)	A	A1	A	M1	1	84		
					2			
					3			
					4			
			Total por Módulo					84
			B	M2	1	84		
	2							
	3							
	4							
	Total por Módulo					84		
	Total por Ambito					168		
	Total Sector					168		
	B	B1	D	N/A	1	32		
					2			
	Total por Ambito					32		
Total Sector					32			
C	C1	C1	N/A	1	70			
				2				
				3				
				4				
	Total por Ambito					70		
	C2	C2	N/A	1	51			
				2				
				3				
	Total por Ambito					51		
	C3	C3	N/A	1	23			
2								
3								
Total por Ambito					23			
Total Sector					144			
Total Centro Penal					344			






DEPARTAMENTO ADMINISTRATIVO
DIRECCION GENERAL DE ADAPTACION SOCIAL



CAI LUIS PAULINO MORA (715 P.L)

Ministerio de Justicia y Paz								
Departamento de Arquitectura								
Tabla de capacidades por Centro Penal a Nivel Nacional								
Junio 2017								
Centro Penal	Sector	Ambito	Relacion de Ambitos	Módulo	Dormitorio	Capacidad total		
A	A1	A1	N/A	N/A	1	11		
					2	11		
					3	16		
					4	11		
		Total por Ambito						49
		A2	A2	N/A	N/A	1	11	
						2	11	
						3	16	
						4	22	
	Total por Ambito						49	
	A3	A3	N/A	N/A	1	11		
	2				11			
	3				16			
	4				11			
	Total por Ambito						49	
Total Sector						147		
B	B1	B1	N/A	N/A	1	11		
					2	11		
					3	16		
					4	11		
		Total por Ambito						48
		B2	B2	N/A	N/A	1	11	
						2	11	
						3	16	
						4	11	
	Total por Ambito						48	
	B3	B3	N/A	N/A	1	11		
	2				11			
	3				16			
	4				11			
	Total por Ambito						48	
B4	B4	N/A	N/A	1	11			
2				11				
3				16				
4				11				
Total por Ambito						48		
Total Sector						192		
C	C1	C1	N/A	N/A	1	44		
					Total por Ambito			
	C2	C2	N/A	N/A	1	44		
Total por Ambito						44		
Total Sector						88		
D	D1	Casitas D1	N/A	N/A	1	6		
					2	6		
					3	6		
					4	6		
		Total por Ambito						24
		D2	Casitas D2	N/A	N/A	1	6	
						2	6	
						3	6	
						4	6	
	Total por Ambito						24	
	D3	Casitas D3	N/A	N/A	1	6		
	2				6			
	3				6			
	4				6			
	Total por Ambito						24	
D4	Casitas D4	N/A	N/A	1	6			
2				6				
3				6				
4				6				
Total por Ambito						24		
D5	Casitas D5	N/A	N/A	1	6			
2				6				
3				6				
4				6				
Total por Ambito						24		
Total Sector						120		
E	E1	Casita E	M1	N/A	1	16		
					2	16		
					3	16		
	Total por Ambito						48	
	E2	Casita E	M2	N/A	N/A	1	16	
						2	16	
3						16		
Total por Ambito						48		
Total Sector						96		
F	F1	APAC Residencia 1	M1	N/A	1	6		
					2	6		
					3	6		
					4	6		
	Total por Ambito						24	
	F2	APAC Residencia 2	M2	N/A	N/A	1	6	
						2	6	
						3	6	
						4	6	
Total por Ambito						25		
F3	APAC Residencia 3	M3	N/A	N/A	1	6		
2					6			
3					6			
4					6			
Total por Ambito						24		
Total Sector						73		
Total Centro Penal						715		

CAI Luis Paulino Mora (San Rafael)





DEPARTAMENTO ADMINISTRATIVO
DIRECCION GENERAL DE ADAPTACION SOCIAL




CAI GERARDO RODRIGUEZ (794 P.L)

Ministerio de Justicia y Paz

Departamento de Arquitectura

Tabla de capacidades por Centro Penal a Nivel Nacional

Centro Penal	Sector	Ambito	Nomenclatura Actual	Módulo	Dormitorio	Capacidad Real			
CAI Gerardo Rodríguez	A	A1	Dormitorio 1-2	M1	1	21			
					2	30			
				Total por Módulo					51
				M2	1	15			
					2	28			
				Total por Módulo					43
	Total por Ambito						94		
	Total Sector						94		
	B	B1	Dormitorio 3-4	N/A	1	54			
					2	43			
					Total por Ambito				
	Total Sector						97		
	C	C1	Dormitorio 5-6	N/A	1	54			
					2	43			
					Total por Ambito				
	Total Sector						97		
	D	D1	Dormitorio 7-8	N/A	1	54			
					2	44			
					Total por Ambito				
	Total Sector						98		
	E	E1	Dormitorio 9-10-11	N/A	1	41			
					2	32			
					3	41			
					Total por Ambito				
	Total Sector						114		
	F	F1	Dormitorio 12	N/A	1	31			
					2	31			
3					32				
Total por Ambito					94				
Total Sector						94			
G	G1	Dormitorio 13-14	N/A	1	100				
				2	100				
				Total por Ambito					200
Total Sector						200			
Total Centro Penal						794			





DEPARTAMENTO ADMINISTRATIVO
DIRECCION GENERAL DE ADAPTACION SOCIAL




OFELIA VICENZI (220 P.L) ADULTO JOVEN

Ministerio de Justicia y Paz

Departamento de Arquitectura
Tabla de capacidades por Centro Penal a Nivel Nacional
Junio 2019

Centro Penal	Sector	Ambito	Nomenclatura Actual	Módulo	Dormitorio	Capacidad Real		
Ofelia Vincenzi (Adulto Joven)	A	AI	D3	M1	1	5		
					2	5		
			Total por Módulo					11
			A2-A1	M2	1	23		
					2	23		
			Total por Módulo					46,00
			B2-B1	M3	1	23		
					2	23		
			Total por Módulo					46
			C1-C2	M4	1	23		
	2	23						
	Total por Módulo					46		
	D1	M5	1	6				
			2	5				
	Total por Módulo					11		
	Total por Ambito					160		
	Total Sector					160		
	B	B1	E2	N/A	1	27		
					2	27		
					Total por Ambito			
Total Sector					54			
C	C1	H	N/A	1	1			
				2	1			
				3	1			
				4	1			
				5	1			
				6	1			
Total por Ambito					6			
Total Sector					6			
Total Centro Penal					220			






JUVENIL ZURQUI

DEPARTAMENTO ADMINISTRATIVO
DIRECCION GENERAL DE ADAPTACION SOCIAL



Ministerio de Justicia y Paz								
Departamento de Asignaciones								
Tabla de excedentes por Sector Penal e Nivel Nacional								
Julio 2018								
Centro Penal	Ámbito	Subámbito	Módulo	Distribución	Capacidad Penal			
Centro de Penales Juveniles Zurquí	A1	A	M1	1	0			
				2	0			
				3	0			
				4	0			
				5	0			
			Total por Módulo					0
			M2	1	0			
				2	0			
				3	0			
				4	0			
	5	0						
	Total por Módulo					0		
	Total por Ambito					0		
	A2	B	M1	1	0			
				2	0			
				3	0			
				4	0			
				5	0			
			Total por Módulo					0
			M2	1	0			
				2	0			
				3	0			
				4	0			
	5	0						
	Total por Módulo					0		
	Total por Ambito					0		
	A3	C1	M1	1	0			
				2	0			
				3	0			
				4	0			
				5	0			
			Total por Módulo					0
			M2	1	0			
				2	0			
				3	0			
				4	0			
	5	0						
	Total por Módulo					0		
	Total por Ambito					0		
	A4	C2	M1	1	0			
				2	0			
				3	0			
				4	0			
				5	0			
			Total por Módulo					0
			M2	1	0			
				2	0			
				3	0			
				4	0			
	5	0						
	Total por Módulo					0		
	Total por Ambito					0		
	A5	C3	M1	1	0			
				2	0			
				3	0			
				4	0			
				5	0			
			Total por Módulo					0
			M2	1	0			
				2	0			
				3	0			
				4	0			
	5	0						
	Total por Módulo					0		
	Total por Ambito					0		
	Total Sector					0		
	B	D1	A	N/A	1	0		
					2	0		
					3	0		
					4	0		
					5	0		
	Total por Ambito					0		
	Total Sector					0		
	C	E1	M1	M2	1	0		
					2	0		
					3	0		
					4	0		
					5	0		
			Total por Módulo					0
			M2	M1	1	0		
					2	0		
					3	0		
					4	0		
	5	0						
	Total por Módulo					0		
	Total por Ambito					0		
	Total Sector					0		
	D	D1	Presencia	N/A	1	0		
					2	0		
					3	0		
					4	0		
					5	0		
	Total por Ambito					0		
	Total Sector					0		
	E	E1	Presencia	N/A	1	0		
					2	0		
					3	0		
	Total por Ambito					0		
	Total Sector					0		
	Total Centro Penal					522		






DEPARTAMENTO ADMINISTRATIVO
DIRECCION GENERAL DE ADAPTACION SOCIAL



CAI JORGE ARTURO MONTERO (REFORMA) CAPACIDAD 2.195 P.L

Ministerio de Justicia y Paz				Capacidad		
A	A1	A1	VA	2	21	
		Total por Módulo			21	
		A1	ME	2	21	
	Total por Módulo			21		
	Total por Ambito			188		
	A2	A2	VA	2	21	
		Total por Módulo			21	
		A2	ME	2	21	
	Total por Módulo			21		
	Total por Ambito			188		
	A3	A3	VA	2	21	
		Total por Módulo			21	
A3		ME	2	21		
Total por Módulo			21			
Total por Ambito			188			
Total Sector			584			
B	B1	B1	VA	2	21	
		Total por Módulo			21	
		B1	ME	2	21	
	Total por Módulo			21		
	Total por Ambito			173		
	Total Sector			173		
	C	C1	C1	VA	2	21
			Total por Módulo			21
			C1	ME	2	21
		Total por Módulo			21	
		Total por Ambito			110	
		C2	C2	VA	2	21
Total por Módulo			21			
C2			ME	2	21	
Total por Módulo			21			
Total por Ambito			110			
Total Sector			220			
D		D1	D1	VA	2	21
	Total por Módulo			21		
	D1		ME	2	21	
	Total por Módulo			21		
	Total por Ambito			150		
	D2	D2	VA	2	21	
		Total por Módulo			21	
		D2	ME	2	21	
	Total por Módulo			21		
	Total por Ambito			150		
	Total Sector			300		
	E	E1	E1	N/A	2	21
Total por Ambito			21			
E1			N/A	2	21	
Total por Ambito			21			
E2		E2	N/A	2	21	
		Total por Ambito			21	
		E2	N/A	2	21	
Total por Ambito			21			
Total Sector			213			
F		F1	F1	N/A	2	21
			Total por Ambito			21
			F1	N/A	2	21
	Total por Ambito			21		
	Total Sector			213		
	G	G1	G1	N/A	2	21
			Total por Módulo			21
			G1	N/A	2	21
		Total por Módulo			21	
		Total por Ambito			198	
		Total Sector			807	
		Total Centro Panel				2195






DEPARTAMENTO ADMINISTRATIVO
DIRECCION GENERAL DE ADAPTACION SOCIAL



- En el informe anterior se indicó la capacidad en 1996 P.L , variaciones a la fecha el E5 paso a ser D6, B7 se creó después del levantamiento generando 49 espacios (Puesto 2), y actualmente estamos trabajando en la adecuación del espacio de visita donado por la Junta de Protección Social que se encuentra a un 90% lo cual nos generara 150 espacios, los cuales están contabilizados en la tabla anterior. Nueva capacidad 2.195 espacios.

CNAE . Centro Nacional de Atención Específica (80 P.L)

Ministerio de Justicia y Paz								
Departamento de Arquitectura								
Tabla de capacidades por Centro Penal a Nivel Nacional								
Junio 2019								
Centro Penal	Sector	Ámbito	Módulo	Dormitorio	Capacidad Base			
Centro Nacional de Atención Específica	N/A	A	A1	M1	1	1		
					2	1		
					3	1		
					4	1		
					5	1		
					6	1		
		7	1					
		8	1					
		Total por Módulo					8	
		A2	M2	1	1			
				2	1			
				3	1			
	4			1				
	5			1				
	6			1				
	7	1						
	8	1						
	Total por Módulo					8		
	Total por Ambito					16		
	Total Sector					16		
	N/A	B	B1	M1	1	4		
					2	4		
					3	4		
					4	4		
5					4			
6					4			
Total por Módulo					24			
B2		M2	1	4				
			2	4				
			3	4				
			4	4				
			5	4				
	6		4					
Total por Módulo					24			
Total por Ambito					48			
Total Sector					48			
N/A	C	C1	M1	1	1			
				2	1			
				3	1			
				4	1			
				5	1			
				6	1			
	7	1						
	8	1						
	Total por Módulo					8		
	C2	M2	1	1				
			2	1				
			3	1				
4			1					
5			1					
6			1					
7	1							
8	1							
Total por Módulo					8			
Total por Ambito					16			
Total Sector					16			
Total Centro Penal					80			





DEPARTAMENTO ADMINISTRATIVO
DIRECCION GENERAL DE ADAPTACION SOCIAL



CAI 26 DE JULIO (PUNTARENAS) CAPACIDAD 526 P.L

Ministerio de Justicia y Paz								
Departamento de Arquitectura								
Tabla de capacidades por Centro Penal a Nivel Nacional								
Junio 2015								
Centro Penal	Sector	Ambito	Nombre Módulo Actual	Módulo	Dormitorio	Capacidad Real		
CAI 26 de Julio (Puntarenas)	A	A1	A1	M1	1	20		
					2	20		
					3	20		
					4	20		
			Total por Módulo					80
			A2	M2	1	20		
					2	20		
					3	20		
					4	20		
			Total por Módulo					80
	Total por Ambito					160		
	Total Sector					160		
	B	B1	B	N/A	1	27		
					2	27		
					Total por Ambito			
	Total Sector					54		
	C	C1	C	N/A	1	27		
					2	27		
					Total por Ambito			
	Total Sector					54		
	D	D1	D	N/A	1	27		
					2	27		
					Total por Ambito			
	Total Sector					54		
	E	E1	A3	N/A	1	27		
					2	27		
					3	54		
					4	54		
					Total por Ambito			
	Total Sector					162		
	F	F1	CASITA 1	N/A	1	6		
					2	6		
					3	6		
					4	6		
					5	11		
		Total por Ambito					35	
F2		CASITA 2	N/A	1	6			
				2	6			
				3	6			
				4	6			
				5	11			
Total por Ambito					35			
F3		CASITA 3	N/A	1	6			
				2	6			
				3	6			
				4	6			
				5	11			
Total por Ambito					35			
F4		CASITA 4	N/A	1	6			
				2	6			
	3			6				
	4			6				
	5			11				
Total por Ambito					35			
Total Sector					144			
Total Centro Penal					526			

